

MACKMYRA SVENSK WHISKY AB

KVARTALSRAPPORT JULI-SEPTEMBER 2012



European Spirits
Producer





MACKMYRA SVENSK WHISKY AB

KVARTALSRAPPORT JULI-SEPTEMBER 2012

Presentation 2012-11-27

Wallingatan 2, Mackmyra kontor

Vd Magnus Dandanell

CFO Ulf Söderlund



SVAGT RESULTAT OCH AVGÖRANDE FRAMGÅNGAR I DEN INTERNATIONELLA EXPANSIONEN



MACKMYRA BRUKSWHISKY

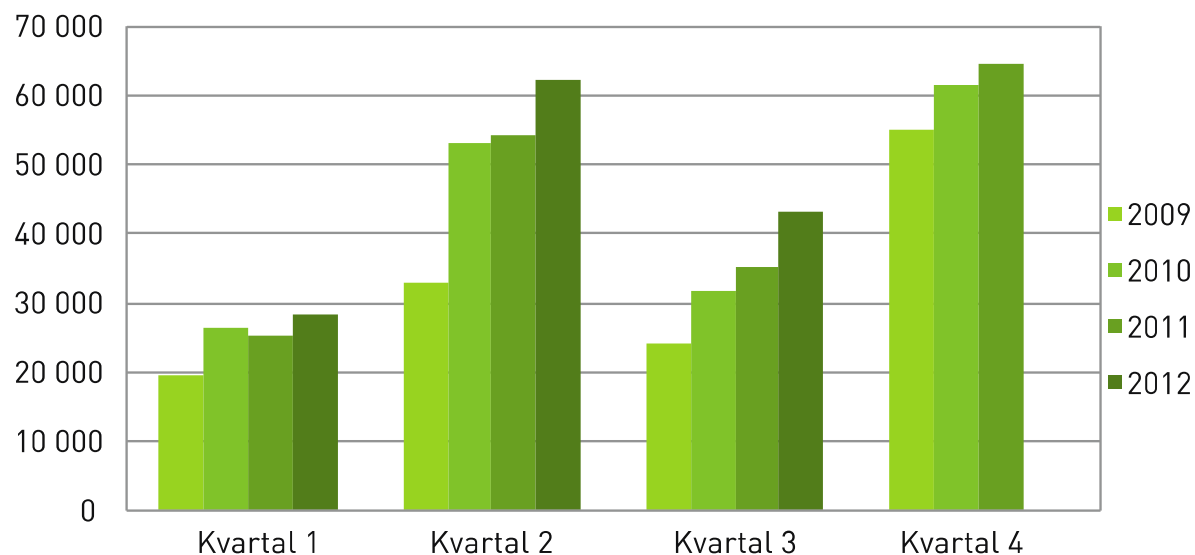


Lanserades internationellt
i den nya
profilskapande designen



ANTAL SÅLDA FLASKOR ÖKADE MED 26 % VARAV BRUKSWHISKYN DUBBLERADES

FÖRSÄLJNING PER KVARTAL - ANTAL FLASKOR





MACKMYRA SVENSK WHISKY AB

SAMMANFATTNING, KVARTAL 3

- Antal sålda flaskor ökade med 26 %, dubblering av Brukswhiskyn
- Nettoomsättning exkl alkoholskatt, 10,5 MSEK (-4 %)
- Svagt rörelseresultat, -6,4 MSEK (- 2,0)
- Ett svagt fatkvartal
- Starka marknadssatsningar som ej genererat intäkter ännu



AVGÖRANDE FRAMGÅNGAR I DEN INTERNATIONELLA EXPANSIONEN



EUROPEAN SPIRITS PRODUCER 2012



Mackmyras Masterblender Angela D'Orazio tar emot pris för European Spirits Producer 2012



TRAVEL RETAIL



Monter för Mackmyra Brukswhisky på Arlandas taxfree

Mackmyra på Scandalines bordershop i Tyskland





UTVALDA MARKNADER - FRANKRIKE



Mackmyra på filmfestivalen i Cannes

Magnus Dandanell på besök hos återförsäljaren Le Maison Du Whisky i Paris.

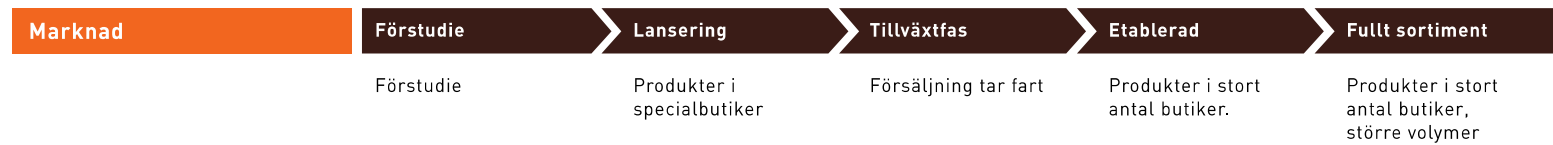


UTVALDA MARKNADER - ONTARIO

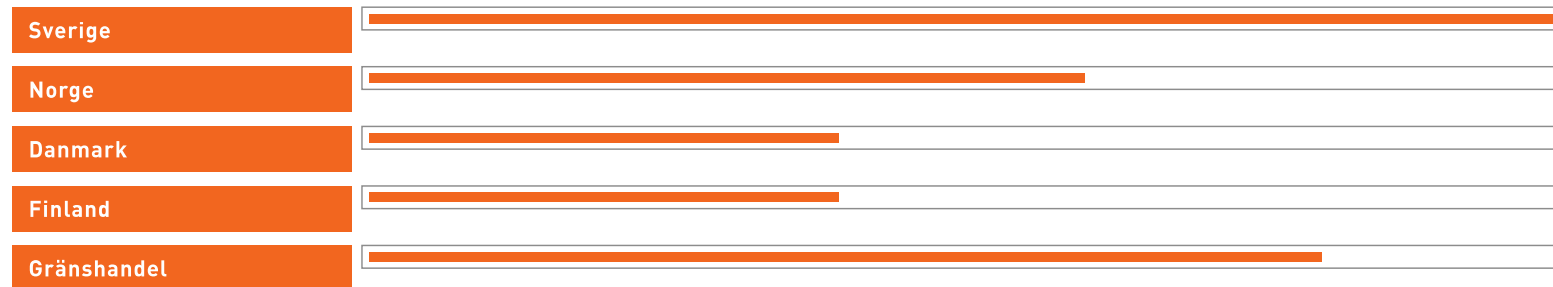




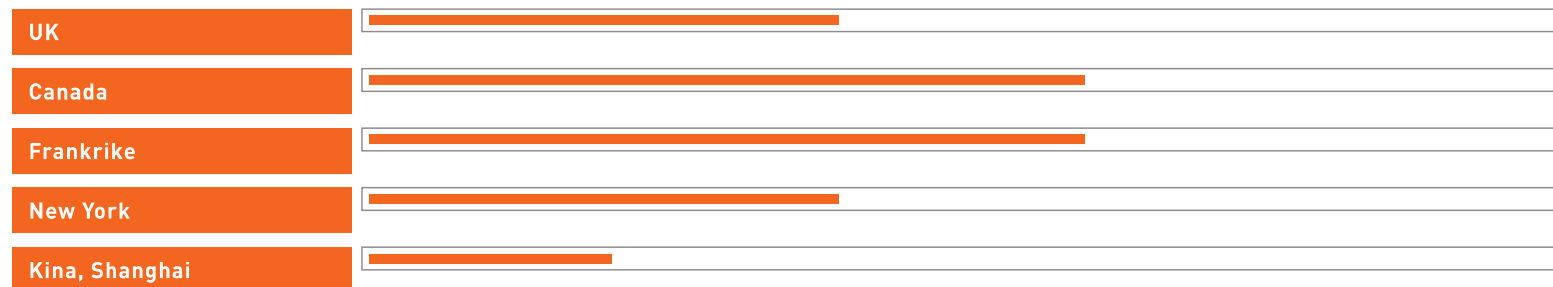
MARKNADSPPOSITION FLASKOR - NULÄGE



SVERIGE OCH NÄRMARKNADER



UTVALDA MARKNADER UTANFÖR NORDEN





ÖVRIGA MARKNADSSATSNINGAR



MACKMYRA.COM

mackmyra
SVENSK WHISKY

THE STORY THE WHISKY THE EXPERIENCE

Welcome to the home of Mackmyra Whisky!

The First Edition
The new generation of Swedish single malt whisky, crafted our own way, from local ingredients and without additives. A whisky for you who live life less ordinary.

[→](#)

The Mackmyra Whisky Village
Experience our distillery! Mackmyra Whisky Village is a place for those who enjoy life, set in peaceful forest surroundings on the outskirts of Gävle city.

[READ MORE](#)

News
What's new on Mackmyra?
Stay updated!

[READ MORE](#)

Mackmyra Reserve
Now you can come even closer to the whisky experience by owning your very own cask. Choose between our two main recipes: fruity Elegant or peaty Smoke and select the cask type of your preference.

[READ MORE](#)

The Swedish Whisky
From our distillery comes a new, well-balanced, light and fruity character: Mackmyra The Swedish Whisky. Created to be enjoyed, on any occasion.

[READ MORE](#)

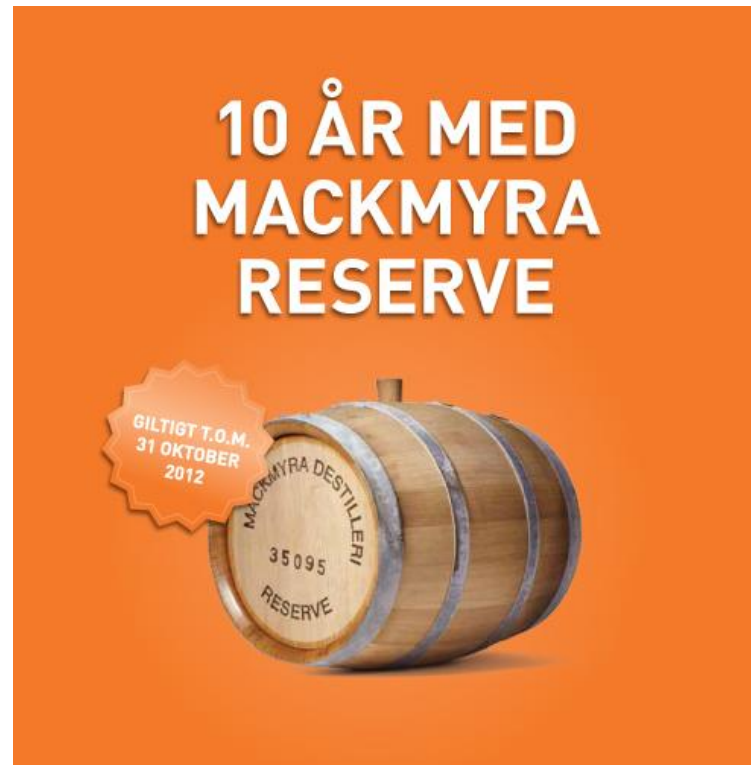


FRAMTIDA STORSÄLJARE LANSERAS PÅ SYSTEMBOLAGET UNDER KVARTAL 4





MACKMYRA RESERVE 10 ÅR



MACKMYRA
SVENSK SINGLE CASK WHISKY
RESERVE



ETABLERING BESÖKSRESTAURANG





ANPASSNING FÖR ÖKAT SÄLJFOKUS

Kompetenstillskott på hög internationell nivå

- Johan Åsman, Sales Director
- Charlotte Ulfin, produktionschef
- Rekrytering av marknadschef pågår



Johan Åsman
Sales Director



Charlotte Ulfin
Produktionschef



OMVÄRLD

- **Whiskyintresset ökar i världen**
 - Den skotska whiskyindustrin går för högvarv
 - Whisky tillverkad utanför Skottland får uppmärksamhet internationellt.
 - Importen av maltwhisky ökar nästan explosionsartat i nya länder
 - Många små Craft distillers startar i många länder
 - Destillerier köps upp av stora producenter
- **Mackmyra i stark position**
 - Hantverksmässigt destilleri med erfarenhet
 - Story, stil och smak
 - Internationella erkännanden
 - Leveranskapacitet



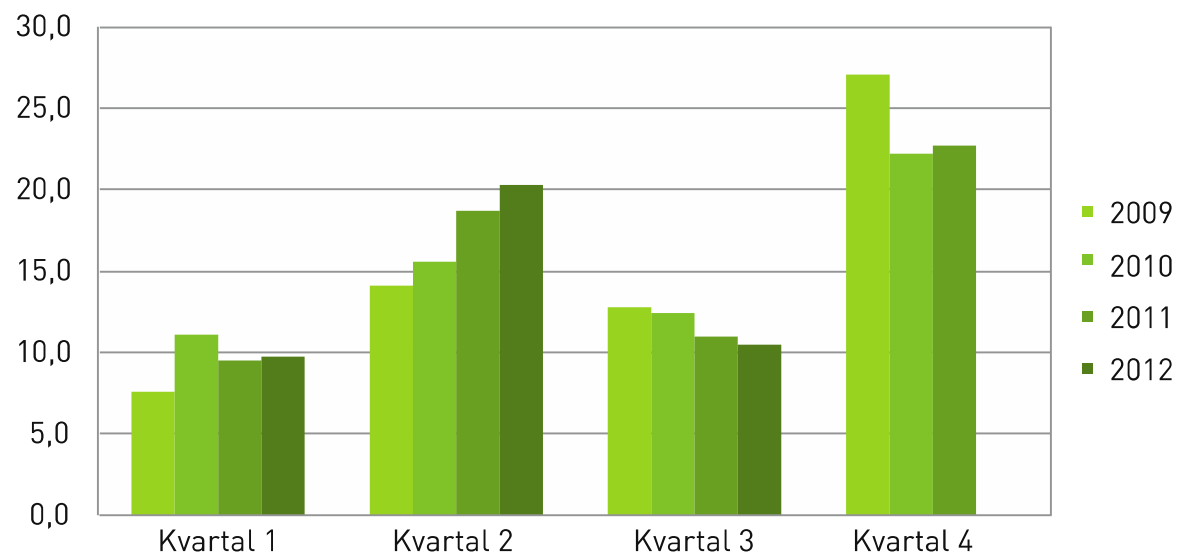
FÖRSÄLJNING, RESULTAT OCH EKONOMISK STÄLLNING



FÖRSÄLJNING

FÖRSÄLJNING PER KVARTAL (MSEK)

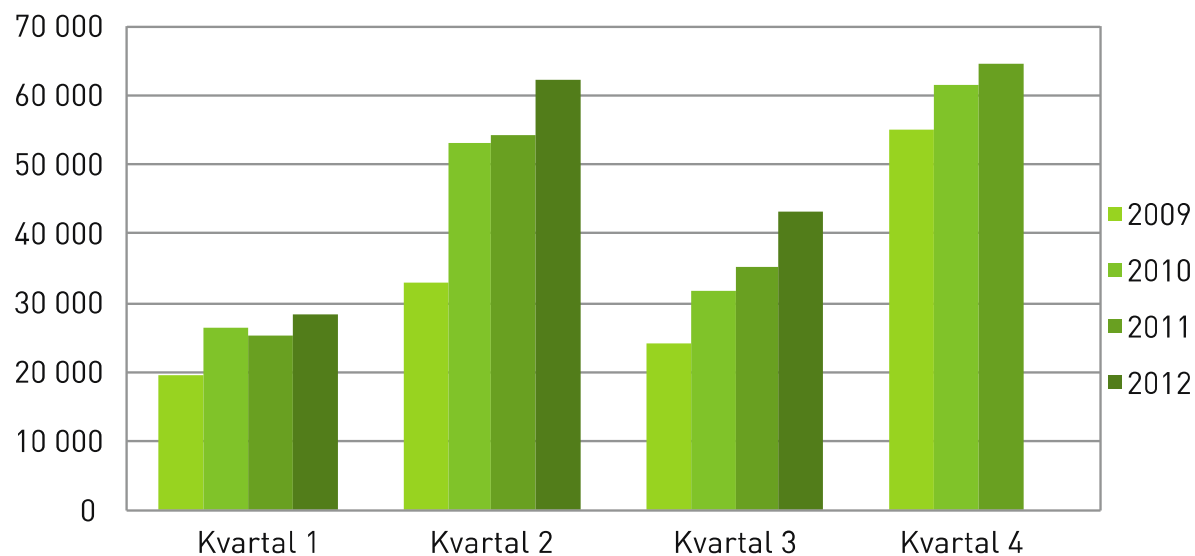
(Exklusive alkoholskatt)





ANTAL SÅLDA FLASKOR ÖKADE MED 26 %

FÖRSÄLJNING PER KVARTAL - ANTAL FLASKOR



RESULTAT KVARTAL 3 2012

RESULTATRÄKNINGAR

RESULTATRÄKNING (TSEK)	2012 jul-sep	2011 jul-sep	2012 jan-sep	2011 jan-sep	2011 Helår	2010 Helår
Nettoomsättning¹	13 450	15 153	52 366	51 512	81 685	80 316
Kostnad för sålda varor	-7 005	-7 425	-21 110	-25 899	-40 657	-37 655
Bruttoresultat	6 445	7 728	31 256	25 613	41 028	42 661
Övriga rörelsekostnader						
Försäljningskostnader	-9 252	-6 796	-25 798	-19 841	-29 514	-24 380
Administrationskostnader	-3 638	-2 912	-10 776	-8 401	-12 418	-11 732
Övriga rörelseintäkter	.	-	-	249	249	-
Rörelseresultat	-6 444	-1 980	-5 318	-2 380	-655	6 549
Finansnetto	-1 316	-1 099	-3 746	-2 210	-3 120	-1 323
Resultat efter finansiella poster	-7 760	-3 079	-9 064	-4 590	-3 775	5 226

1) I nettoomsättningen ingår alkoholskatt avseende försäljningen inom Sverige. Alkoholskatt ingår även i kostnad för sålda varor med motsvarande belopp och påverkar därmed inte resultatet.

BALANSRÄKNING

BALANSRÄKNINGAR

BALANSRÄKNING (TSEK)	2012-09-30	2011-09-30	2011-12-31	2010-12-31
Tillgångar				
Anläggningstillgångar	136 212	104 563	119 580	70 748
Omsättningstillgångar				
Varulager	146 414	117 742	119 954	104 076
Övriga omsättningstillgångar	18 942	12 093	21 303	19 654
Kassa och bank	2 492	1 924	24 976	8 637
Summa omsättningstillgångar	167 848	131 759	166 233	132 367
Summa tillgångar	304 060	236 322	285 813	203 150
Eget kapital och skulder				
Eget kapital	168 971	105 966	175 035	98 312
Långfristiga skulder	113 256	107 522	80 180	70 949
Kortfristiga skulder	21 833	22 834	30 598	33 889
Summa eget kapital och skulder	304 060	236 322	285 813	203 150

KASSAFLÖDESANALYS

KASSAFLÖDESANALYSER

KASSAFLÖDE (TSEK)	2012 jan-sep	2011 jan-sep	2011 Helår	2010 Helår
Kassaflöde från den löpande verksamheten	-1 531	-52	182	7 982
Förändring av rörelsekapitalet				
Förändring av varulager	-26 460	-13 666	-15 878	-17 210
Förändring av övrigt rörelsekapital	-6 404	-3 493	-2 936	4 295
Kassaflöde efter förändringar av rörelsekapitalet	-34 395	-17 211	-18 632	-4 933
Kassaflöde till investeringar	-24 165	-38 319	-55 156	-37 014
Kassaflöde efter investeringar	-58 560	-55 530	-73 788	-41 947
Kassaflöde från finansiering	36 076	48 817	90 127	45 183
Periodens kassaflöde	-22 484	-6 713	16 339	3 236
Likvida medel vid periodens ingång	24 976	8 637	8 637	5 401
Likvida medel vid periodens utgång	2 492	1 924	24 976	8 637



NYCKELTAL KVARTAL 3 2012

Nyckeltal	2012 jul-sep	2011 jul-sep	2012 jan-sep	2011 jan-sep	2011 Helår	2010 Helår
Nettomsättning, MSEK [®]	13,5	15,2	52,4	51,5	81,7	80,3
Omsättningstillväxt	-11%	1%	2%	1%	2%	2%
Nettomsättning exklusive alkoholskatt, MSEK	10,5	11,0	40,5	39,5	62,3	61,3
Omsättningstillväxt exklusive alkoholskatt, MSEK	-4%	-14%	3%	1%	2%	0%
Bruttoresultat, MSEK	6,4	7,7	31,3	25,6	41,0	42,7
Bruttovinst [®]	48%	51%	60%	50%	50%	53%
Rörelseresultat, MSEK	-6,4	-2,0	-5,3	-2,4	-0,7	6,5
Resultat efter skatt, MSEK	-7,8	-3,1	-9,1	-4,6	-3,8	3,5
Förändring mognadslager, MSEK	8,3	3,5	23,5	10,6	11,7	11,7
Förändring mognadslager	7%	4%	23%	12%	13%	15%
Investeringar, MSEK	7,6	9,3	24,2	38,3	57,7	37,0
Kassaflöde, MSEK	-7,0	-5,3	-22,5	-6,7	16,3	3,2
Kassalikviditet, procent	98%	61%	98%	61%	151%	98%
Räntetäckningsgrad, ggr	-4,9	-1,8	-1,4	-1,1	-0,2	5,0
Eget kapital per aktie, SEK	41,46	34,01	41,46	34,01	43,59	33,16
Soliditet	56%	45%	56%	45%	61%	48%



FINANSIELLA STYRKOR

- **Mognadslagret**
 - värderat till tillverkningskostnad
- **Långsiktig finansiering**
 - Lantmännen, Almi, Norrlandsfonden och bank
- **Hög soliditet**



FINANSIELL KALENDER 2013

- 2013-02-27 Bokslutskommuniké
- 2013-04-08 Årsredovisning 2012
- 2013-05-04 Årsstämma
- 2013-05-28 Kvartalsrapport, första kvartalet 2013
- 2013-08-27 Kvartalsrapport, andra kvartalet 2013
- 2013-11-26 Kvartalsrapport, tredje kvartalet 2013